

---

## 2021년 1월중 부산지역 신설법인 현황 분석

---

2021. 2.

## < 조사개요 >

### 1. 조사명

- 「2021년 1월중 부산지역 신설법인 현황 분석」

### 2. 조사목적

- 월별 부산지역 신설법인 현황 분석을 통한 부산지역 경제 동향 파악
- 향후 경기를 예측하기 위한 참고자료 마련

### 3. 조사대상

- 1월중 부산지역 신설법인

### 4. 조사방법

- 현장 방문 조사(법원 등기과)

### 5. 조사내용

- 부산지역의 신설법인 창업 현황
- 업종, 자본금 규모에 따른 분류

### 6. 주의사항

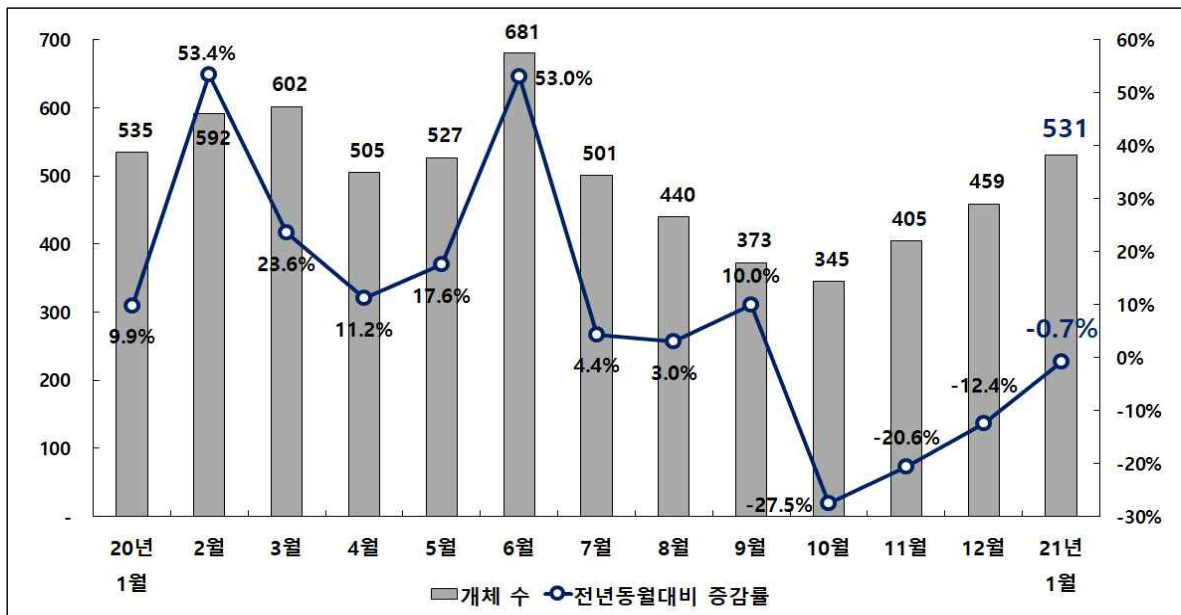
- 각 항목의 비율은 소수점 둘째자리에서 반올림되었으므로 비율의 합이 100.0%가 되지 않을 수 있음

# 1. 신설법인 현황

## ○ 2021년 1월중 부산지역 신설법인 수 : 531개체

- 전년동월 535개체 대비 4개체(△0.7%) 감소, 전월대비 72개체(15.7%) 증가
- 1월중 부산지역 신설법인 수는 최근 1년 중 최저치를 기록한 작년 10월 이후로 반등, 3개월 연속 꾸준한 증가세를 보이며 전년동월 수준까지 회복함
- 지난해 부산지역 신설법인 수 변화에 큰 영향을 미쳤던 부동산 및 장비임대업이 큰 폭으로 감소하였으나 정보통신업과 더불어 유통업의 증가가 두드러지며 지역 신설법인의 월별 증가세를 주도하였음

<최근 1년간 부산지역 신설법인 추이>

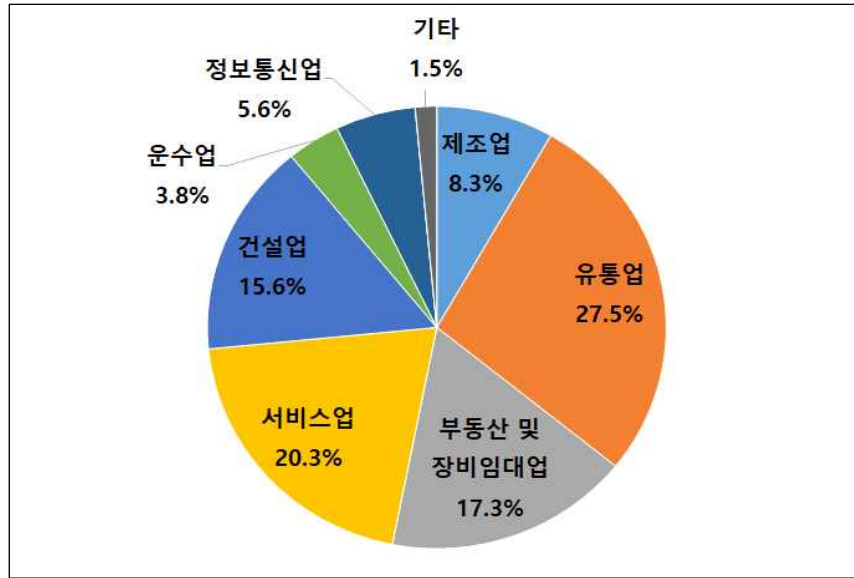


# 2. 업종별 현황

## ○ 1월중 부산지역 신설법인 531개체의 업종별 비중을 살펴보면, 「유통업」이 146개체(27.5%)로 가장 많은 비중을 차지함

- 이어서 서비스업 108개체(20.3%), 부동산 및 장비임대업 92개체(17.3%), 건설업 83개체(15.6%), 제조업 44개체(8.3%), 정보통신업 30개체(5.6%), 운수업 20개체(3.8%), 기타 8개체(1.5%)로 집계됨
- 전년동월 가장 많은 비중을 차지했던 부동산 및 장비임대업의 감소와 더불어 유통업의 증가세가 꾸준하게 이어지며 월별 업종별 비중 역전

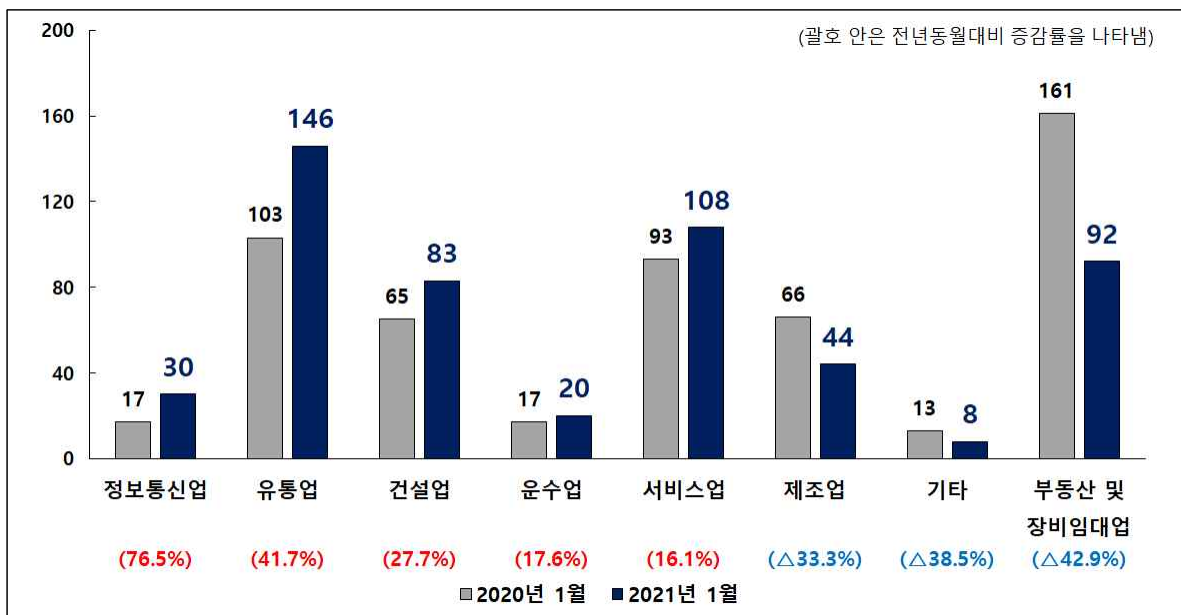
<2021년 1월 부산지역 신설법인 업종별 비중>



○ 업종별 증감률을 살펴보면, 「정보통신업」이 76.5%로 전년동월대비 가장 큰 폭으로 증가

- 기존의 시스템 통합·유지·보수(SI, SM)위주의 법인에서 머신러닝·딥러닝 등 AI 기반 신기술을 활용한 소프트웨어를 개발하는 법인의 신설이 증가하였으며, 더불어 1인 미디어 콘텐츠를 제작하는 법인의 신설이 두드러짐
- 그 외 유통업(41.7%), 건설업(27.7%), 운수업(17.6%) 등에서 증가하였으며, 제조업(△3.3%), 부동산 및 장비임대업(△42.9%), 기타(△3.3%) 등 업종은 감소

<업종별 전년동월대비 증감현황>



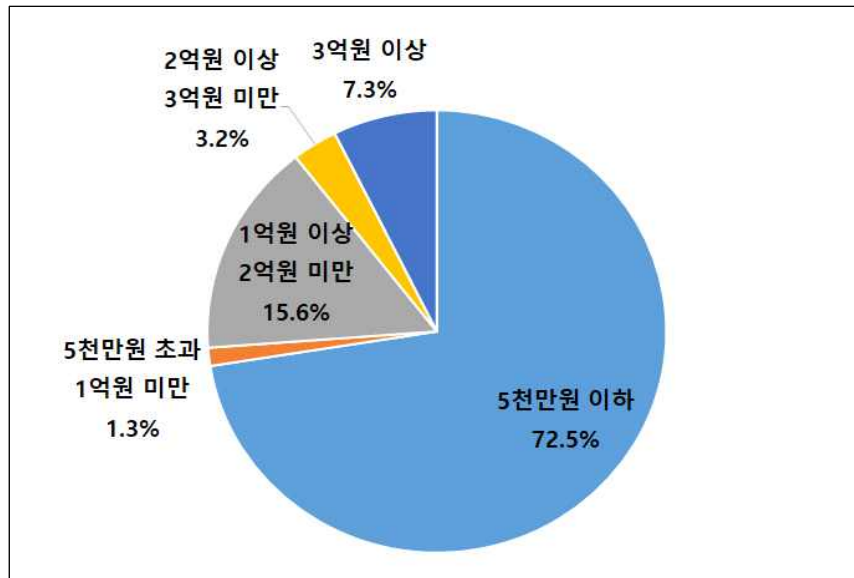
### 3. 업종별 세부현황

- 「유통업」은 전년동월 103개체 대비 43개체(41.7%) 증가한 146개체
  - 음식료품, 생활잡화, 농수축산물 등 소비재 유통 법인의 증가와 더불어 건설경기가 회복세를 보이며 건설·건축기자재, 안전용품 등 관련 품목을 취급하는 도·소매법인의 신설이 두드러짐
  
- 「건설업」은 전년동월 65개체 대비 18개체(27.7%) 증가한 83개체
  - 각종 재개발사업 추진을 비롯한 공공·민간부문 건설수주 증가로 부진했던 건설경기가 회복세를 보임에 따라 건설업 법인의 신설이 전년동월대비 증가하였으며, 특히 전기·소방 설비 시공 및 실내건축 등 전문건설법인을 중심으로 증가하였음
  
- 「부동산 및 장비임대업」은 전년동월 161개체 대비 69개체(△42.9%) 감소한 92개체
  - 작년 하반기부터 법인의 부동산 거래 규제 강화 및 부동산 시장 위축으로 시작된 설립 감소세가 1월에도 이어지며 전년동월대비 큰 폭으로 감소함
  - 한편, 부동산 임대 매매 또는 중개 법인의 비중이 감소한 반면 부동산 투자에 대한 관심과 더불어 수요가 증가하며 투자 컨설팅 및 관련업무 대행을 전문으로 하는 법인의 비중이 늘어남

### 4. 자본금 규모별 현황

- 자본금 규모별 현황을 살펴보면, 5천만 원 이하의 소규모 자본 신설법인이 385개체(72.5%)로 가장 많은 비중을 차지함
  - 이어서 자본금 규모 1억 원 이상 2억 원 미만이 83개체(15.6%), 3억 원 이상이 39개체(7.3%), 2억 원 이상 3억 원 미만이 17개체(3.2%), 5천만 원 초과 1억 원 미만이 7개체(1.3%)로 집계
  - 전년동월과 비교해보면 5천만 원 이하 자본금 신설법인이 4.5% 감소한 반면 2억 원 이상 3억 원 미만이 54.5%, 3억 원 이상이 25.8% 각각 증가한 것으로 나타나 부산지역 신설법인 자본금 규모가 대체적으로 증가하였음

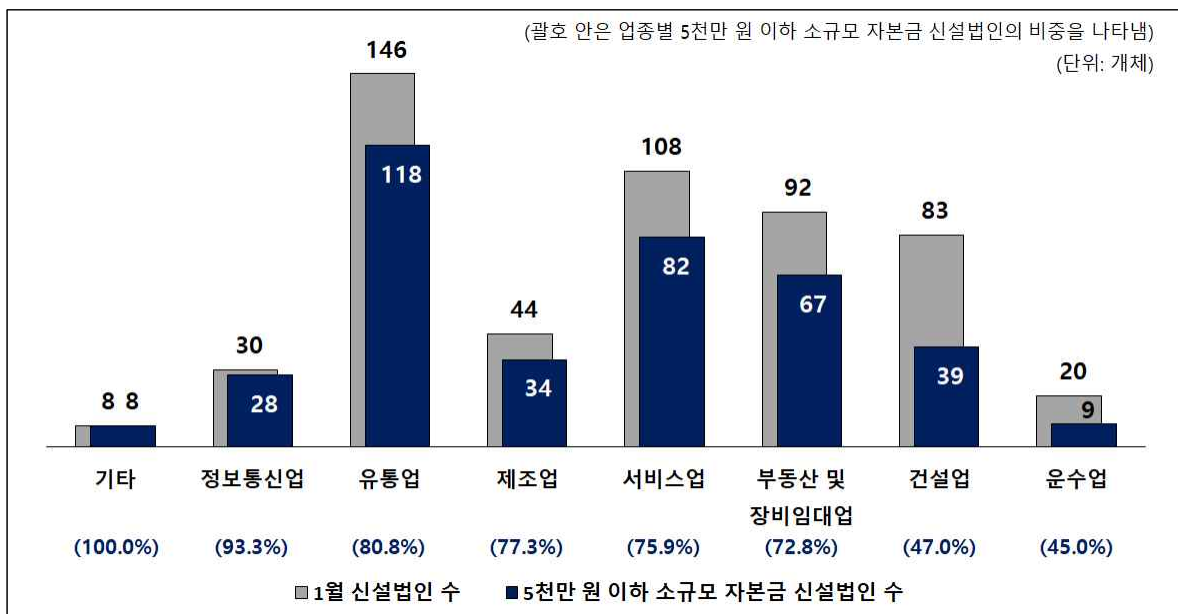
<2021년 1월 부산지역 신설법인 자본금 규모별 비중>



○ 업종별 5천만 원 이하 소규모 자본 법인 비중을 살펴보면, 「정보통신업」이 93.3%(30개체 중 28개체)로 가장 높게 나타남

- 그 외 유통업 80.8%(146개체 중 118개체), 제조업 77.3%(44개체 중 34개체), 서비스업 75.9%(108개체 중 82개체), 부동산 및 장비임대업 72.8%(92개체 중 67개체), 건설업 47.0%(83개체 중 39개체), 운수업 45.0%(20개체 중 9개체)로 집계

<업종별 소규모 자본금 신설법인 비중>



# 2021년 1월중 신설법인 현황

(단위 : 개체, %)

구	분	2020년		2021년		증 감 률		
		1월	12월	1월 (당월)	비중	전월비	전 년 동월비	
합	계	535	459	<b>531</b>	-	15.7	△0.7	
산업	수 산 업	0	0	<b>0</b>	0	...	...	
	제조업	음·식료품	5	6	<b>6</b>	1.1	0	20.0
		섬유·의류·신발·가죽·가방	2	2	<b>5</b>	0.9	150.0	150.0
		화학·고무·플라스틱	12	4	<b>3</b>	0.6	△25.0	△75.0
		기계조립·금속·철강·전자·전기	43	21	<b>26</b>	4.9	23.8	△39.5
		(자동차부품)	8	2	<b>0</b>	0	△100.0	△100.0
		기타제조업	4	4	<b>4</b>	0.8	0	0
	소 계	66	37	<b>44</b>	8.3	18.9	△33.3	
	별	건설업	65	54	<b>83</b>	15.6	53.7	27.7
		유통업	103	139	<b>146</b>	27.5	5.0	41.7
운수업		17	15	<b>20</b>	3.8	33.3	17.6	
정보통신업		17	34	<b>30</b>	5.6	△11.8	76.5	
부동산 및 장비임대업		161	78	<b>92</b>	17.3	17.9	△42.9	
서비스업		93	95	<b>108</b>	20.3	13.7	16.1	
기타		13	7	<b>8</b>	1.5	14.3	△38.5	
자본규모별	5천만원 이하	403	344	<b>385</b>	72.5	11.9	△4.5	
	5천만원 초과~1억원 미만	7	13	<b>7</b>	1.3	△46.2	0	
	1억원 이상~2억원 미만	83	67	<b>83</b>	15.6	23.9	0	
	2억원 이상~3억원 미만	11	6	<b>17</b>	3.2	183.3	54.5	
	3억원 이상	31	29	<b>39</b>	7.3	34.5	25.8	