
2020년 5월중 부산지역 신설법인 현황 조사 결과

2021. 6.

< 조사개요 >

1. 조사명

- 「2021년 5월중 부산지역 신설법인 현황 조사」

2. 조사목적

- 월별 부산지역 신설법인 현황 분석을 통한 부산지역 경제 동향 파악
- 향후 경기를 예측하기 위한 참고자료 마련

3. 조사대상

- 5월중 부산지역 신설법인

4. 조사방법

- 현장 방문 조사(부산지방법원 등기국)

5. 조사내용

- 부산지역의 신설법인 창업 현황
- 업종, 자본금 규모에 따른 분류

6. 주의사항

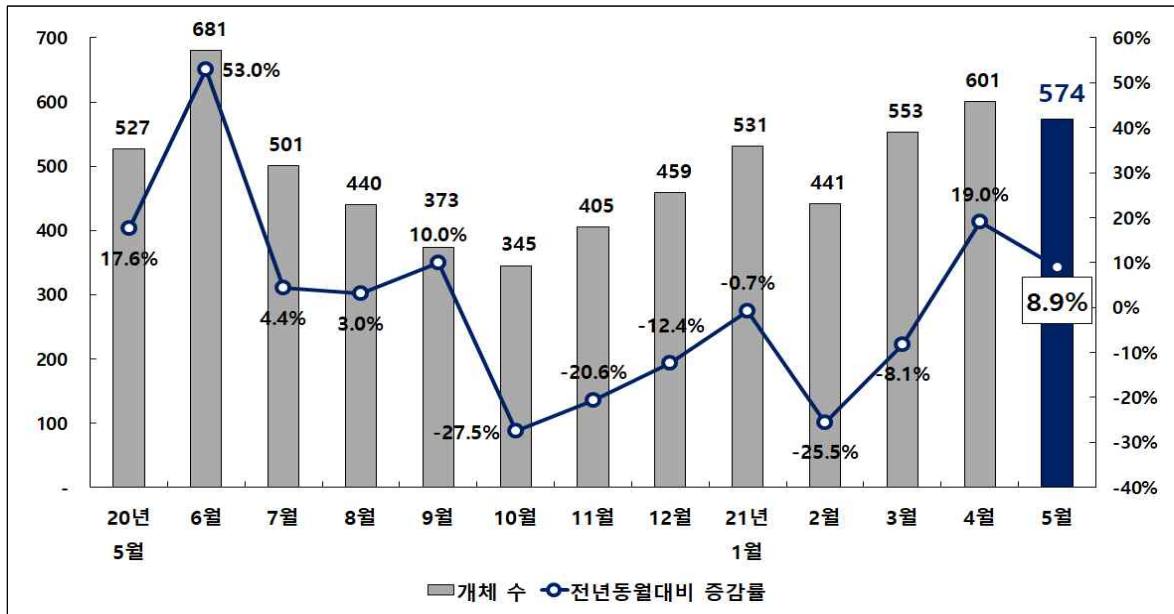
- 각 항목의 비율은 소수점 둘째자리에서 반올림되었으므로 비율의 합이 100.0%가 되지 않을 수 있음

1. 신설법인 현황

○ 2021년 5월중 부산지역 신설법인 수: 574개체

- 전년동월 527개체 대비 47개체(8.9%) 증가, 전월대비 27개체(△4.5%) 감소
- 10개월 만에 600개체 수준으로 설립된 전월 대비 다소 감소하였으나, 신고가능일수 기준 일평균으로는 전월 27.3개체 대비 2.9개체 증가한 30.2개체 설립
- 업종별로는 전년동월대비 서비스업 및 제조업의 증가가 두드러졌으며, 백신 접종 활성화 및 코로나19 확산세 위축으로 지역경기 회복에 대한 기대감을 보이며 전년동월대비 증가세 이어감

<최근 1년간 부산지역 신설법인 추이>

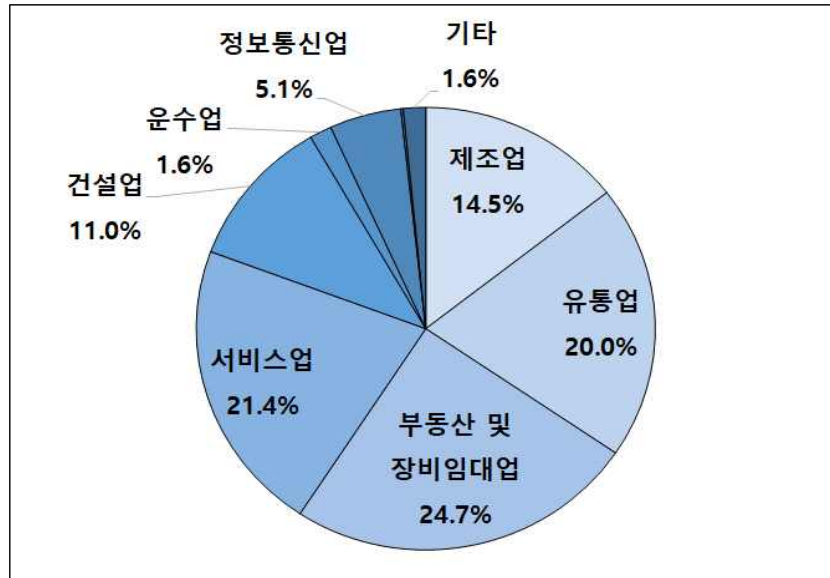


2. 업종별 현황

○ 5월중 부산지역 신설법인 574개체의 업종별 비중을 살펴보면, <부동산 및 장비임대업>이 142개체(24.7%)로 가장 많은 비중을 차지함

- 이어서 서비스업 123개체(21.4%), 유통업 115개체(20.0%), 제조업 83개체(14.5%), 건설업 63개체(11.0%), 정보통신업 29개체(5.1%), 운수업 및 기타 9개체(1.6%)로 집계

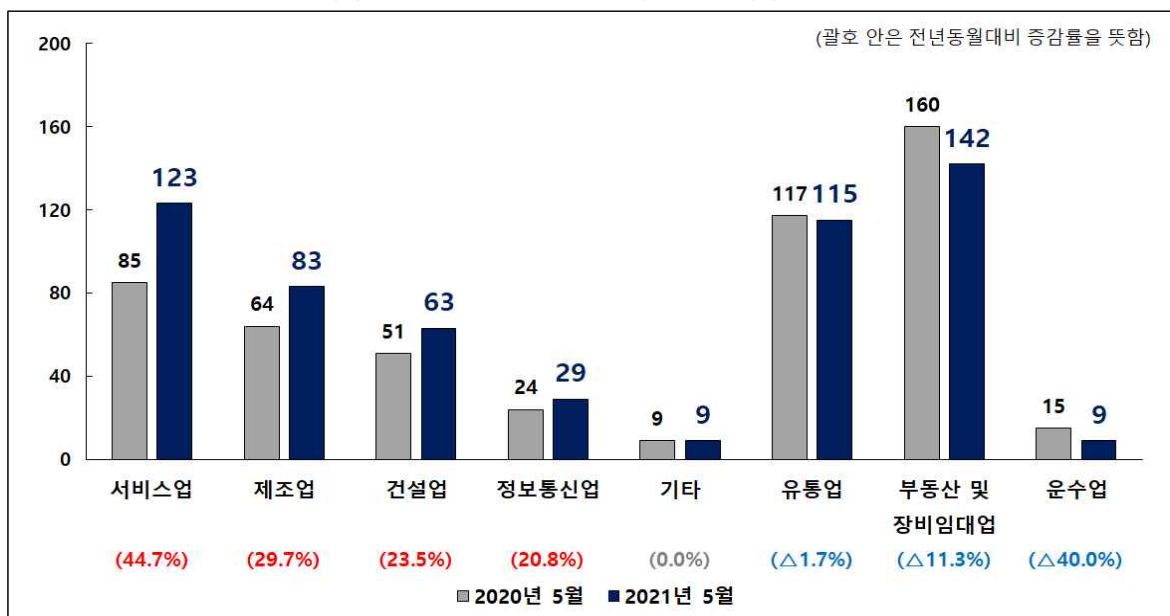
<2021년 5월 부산지역 신설법인 업종별 비중>



○ 업종별 증감률을 살펴보면, <서비스업>이 44.7%로 전년동월대비 가장 큰 폭으로 증가

- 그 외 제조업(29.7%), 건설업(23.5%), 정보통신업(20.8%) 등에서 증가하였으며, 유통업(△1.7%), 부동산 및 장비임대업(△11.3%), 운수업(△40.0%) 등에서는 감소

<업종별 전년동월대비 증감현황>



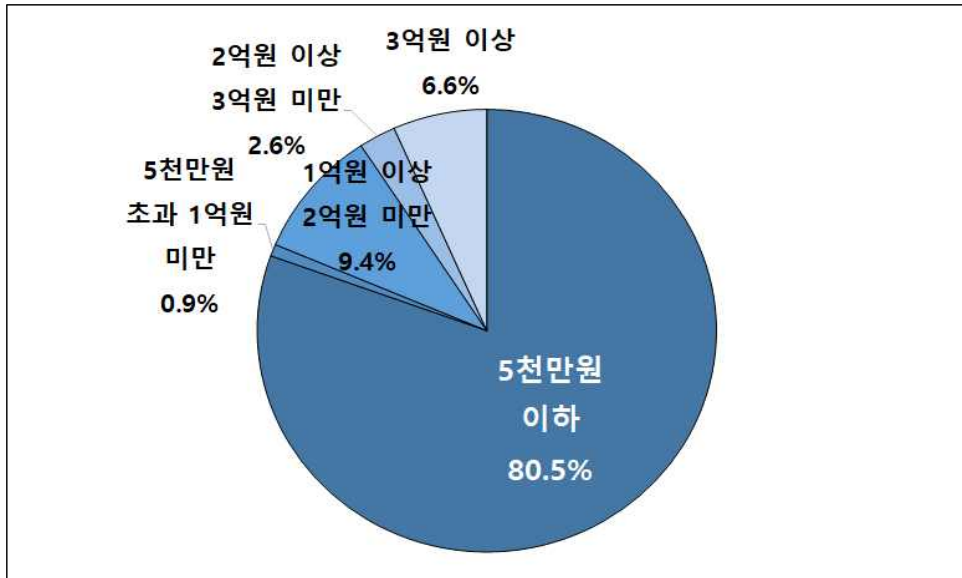
3. 업종별 세부현황

- <제조업>은 전년동월 64개체 대비 19개체 증가한 83개체(29.7%)
 - 전월에 이어 음·식료품 제조, 가공법인 증가와 더불어 화학·고무·플라스틱 제조법인의 증가세가 크게 두드러진 반면, 자동차부품 및 섬유·의류·신발·가죽·가방 제조업은 감소
- <부동산 및 장비임대업>은 전년동월 160개체 대비 18개체 감소한 142개체(△11.3%)
 - 20년 5월 기준 전년동월대비 61.6% 증가하는 등 역기저효과로 인해 감소한 것으로 집계되었으나, 21년 5월 신설법인 중에서는 가장 큰 비중 차지
 - 규제강화로 인해 투자수요가 주거용에서 상업·업무용 부동산으로 이전되어 감에 따라 비주거용 부동산 중개·임대 법인의 신설이 두드러짐
- <운수업>은 전년동월 15개체 대비 6개체 감소한 9개체(△40.0%)
 - 전년동월 소규모 배달·퀵서비스부터 국제화물까지 다양한 형태의 화물 운송업을 영위하는 법인의 신설이 많았으나, 최근 지속적인 물류비 증가에 따른 부담으로 직접 화물운송보다는 중개·대리 및 관련 서비스업 법인 일부 설립에 그침

4. 자본금 규모별 현황

- 자본금 규모별 현황을 살펴보면, 5천만 원 이하의 소규모 자본 신설법인이 462개체(80.5%)로 가장 많은 비중을 차지함
 - 이어서 1억 원 이상 2억 원 미만인 54개체(9.4%), 3억 원 이상이 38개체(6.6%), 2억 원 이상 3억 원 미만인 15개체(2.6%), 5천만 원 초과 1억 원 미만이 5개체(0.9%)로 집계
 - 70% 초중반대를 유지해오던 5천만 원 이하 소규모 자본 신설법인 비중이 80%대로 집계된 반면, 1억 원 이상 2억 원 미만 구간은 감소, 2억 원 이상 구간은 유지되는 등 부산지역 신설법인 자본금 규모 양극화가 다소 심화됨

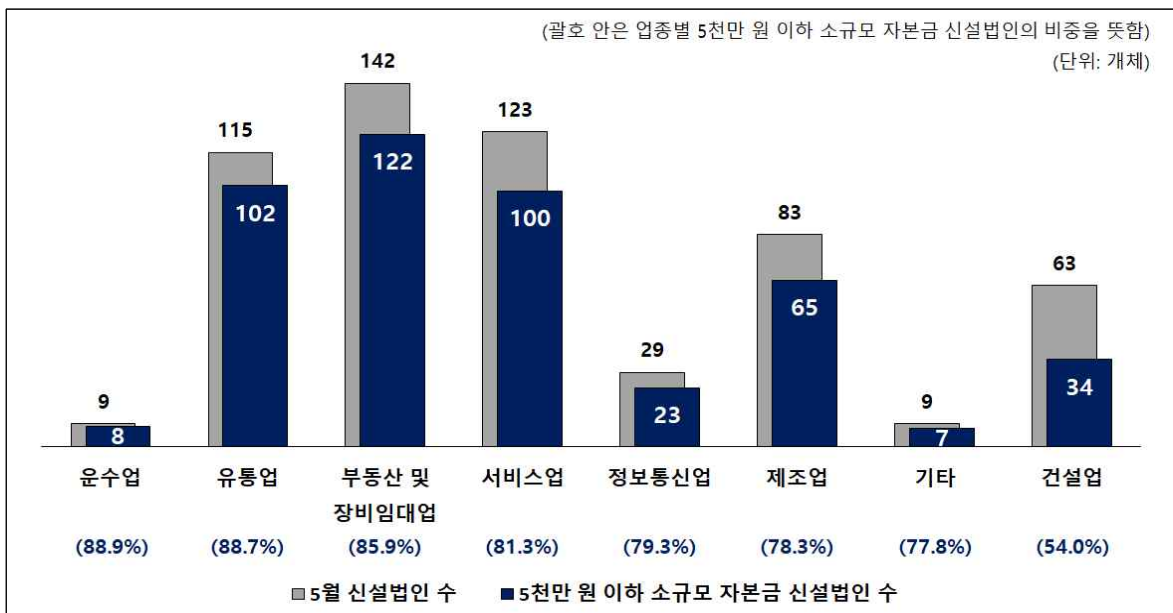
<2021년 5월 부산지역 신설법인 자본금 규모별 비중>



○ 업종별 5천만 원 이하 소규모 자본 법인 비중을 살펴보면, <운수업>이 88.9%(9개체 중 8개체)로 가장 높게 나타남

- 그 외 유통업(88.7%), 부동산 및 장비임대업(85.9%), 서비스업(81.3%), 정보통신업(79.3%), 제조업(78.3%), 건설업(54.0%) 순으로 집계
- 운수업의 경우 그동안 소규모 자본 법인 비중 50%대를 유지해오며 타 업종 대비 자본금 규모가 컸으나, 당월의 경우 화물 또는 여객 직접 운송보다는 자본금 제약이 비교적 적은 운송중개, 대리 등 관련 서비스업을 중심으로 신설됨

<업종별 소규모 자본금 신설법인 비중>



2021년 5월중 신설법인 현황

(단위 : 개체, %)

구	분	2020년			2021년				증 감 률			
		4월	5월	누계 (5월)	4월	5월 (당월)	누계 (5월)	비중	전월비	전 년 동월비	전 년 동기비	
합	계	505	527	2761	601	574	2700	-	△4.5	8.9	△2.2	
산업	수 산 업	0	2	4	0	1	1	0.2	...	△50.0	△75.0	
	제조업	음·식료품	5	11	35	20	16	61	2.8	△20.0	45.5	74.3
		섬유·의류·신발·가죽·가방	2	9	24	8	6	30	1.0	△25.0	△33.3	25.0
		화학·고무·플라스틱	12	4	46	7	9	28	1.6	28.6	125.0	△39.1
		기계조립·금속·철강·전자·전기	26	34	167	35	43	162	7.5	22.9	26.5	△3.0
		(자동차부품)	2	6	26	0	1	10	0.2	...	△83.3	△61.5
		기 타 제 조 업	9	6	30	6	8	29	1.4	33.3	33.3	△3.3
	소 계	54	64	302	76	83	311	14.5	9.2	29.7	3.0	
	별업	건 설 업	59	51	315	69	63	346	11.0	△8.7	23.5	9.8
		유 통 업	115	117	586	141	115	647	20.0	△18.4	△1.7	10.4
운 수 업		16	15	78	21	9	92	1.6	△57.1	△40.0	17.9	
정 보 통 신 업		29	24	126	25	29	115	5.1	16.0	20.8	△8.7	
부동산 및 장비임대업		129	160	800	148	142	601	24.7	△4.1	△11.3	△24.9	
서 비 스 업		95	85	487	110	123	547	21.4	11.8	44.7	12.3	
기 타		8	9	63	11	9	40	1.6	△18.2	0.0	△36.5	
자본규모별	5 천 만 원 이 하	391	425	2160	463	462	2058	80.5	△0.2	8.7	△4.7	
	5천만원 초과~1억원미	8	10	36	1	5	29	0.9	400.0	△50.0	△19.4	
	1억원 이상~2억원미	73	58	365	83	54	358	9.4	△34.9	△6.9	△1.9	
	2억원 이상~3억원미	9	8	49	11	15	65	2.6	36.4	87.5	32.7	
	3 억 원 이 상	24	26	151	38	38	190	6.6	0.0	46.2	25.8	